



CHARAKTERYSTYKA

Typy drzwi: antywłamaniowe zewnętrzne i wewnętrzne, antywłamaniowe przeciwpożarowe EI30, EI45, EI60, zabezpieczeniowe bankowe, kuloodporne, kancelaryjne, do magazynów broni, więzienne, przeciwpożarowe do zastosowań morskich (statki, platformy wiertnicze), kasowe, wandaloodporne, energooszczędne, przesuwne, kraty stalowe, panele kancelaryjne, drzwi inwestycyjne mieszkaniowe.

Rodzaje drzwi: jednoskrzydłowe, dwuskrzydłowe, otwierane na zewnątrz i do środka pomieszczenia, pełne i przeszklone, z naświetlami górnymi i bocznymi.

Ościeżnica: profilowana z blachy stalowej gr. 1,5-3 mm, ceowa i kątowna z felcem poduszczelkowym z progiem lub bezprogowa wypełniona pianą poliuretanową, ceownik profilowany z blachy 3 mm wypełniony betonem (drzwi zabezpieczeniowe przeciwpożarowe, bankowe i kuloodporne).

Wykończenie: lakierowanie proszkowe i natryskowe na kolor z palety RAL, okleina drewnopodobna PVC lakierowana płytą MDF o grubości 6 lub 10 mm, płyta sklejkowa fornirowana naturalną okleiną dębową o grubości 6 lub 10 mm barwiona w 15 kolorach, skrzydło wykonane z blachy laminowanej drewnopodobnej, panele drewnopodobne z płyt HDF.

Uszczelki: podwójne obwiedniowe z EPDM i ekspandująca (drzwi DC3.1PP60) oraz uszczelki automatyczne w wersjach bezprogowych.


Wypełnienia skrzydła: konstrukcja wzmacniająca z profili ceowych, wełna mineralna, styropian, płyty gipsowe (drzwi przeciwpożarowe), wkład kuloodporny (drzwi kuloodporne).

Wymiary [mm]: „80”, „90”, „100”, „120”, „140”, „160”, „180”, „200” oraz na każdy wymiar.

INFORMACJE DODATKOWE

Kraj produkcji: Polska

Dystrybucja: w sprzedaży hurtowej i detalicznej przez sieć oddziałów handlowych firmy i partnerów handlowych – lista dostępna na www.donimet.com.pl



Usługi: montaż, doradztwo techniczne i projektowe, serwis

Certyfikaty i Aprobaty: ISO 9001, MED, Certyfikaty Zgodności IMP i Lloyds Register, Atest PZH, Aprobata Techniczna ITB.



Certyfikat Zarządzania Jakością ISO 9001:2008
zatwierdzony przez Lloyds Register Quality Assurance

DONIMET


ul. Gośniewska 43, 05-660 Warka
tel. 48 670 20 40, faks 48 670 20 41, www.donimet.com.pl, e-mail: biuro@donimet.com.pl




DRZWI ANTYWŁAMANIOWE ZEWNĘTRZNE DONIMET DC3.1. Drzwi wejściowe zewnętrzne, antywłamaniowe klasa RC4. **Wymiar:** dowolny. **Konstrukcja:** stalowa. **Wypełnienie:** wełna mineralna. **Wyposażenie:** 3 łożyskowane zawiasy, 3 blokady przeciwwyważeniowe, zamek centralny rozporowy klasy 7. **Wykończenie:** lakierowanie proszkowe, okleina drewnopodobna PVC, lakierowana płyta MDF, płyta sklejkowa forniowana naturalną okleiną dębową, obłożenie drewnem sosnowym lub dębowym.




DRZWI ANTYWŁAMANIOWE ZEWNĘTRZNE DL1.4/2 DRAGON. Drzwi wejściowe zewnętrzne, antywłamaniowe klasa RC 4. **Wymiar:** dowolny. **Konstrukcja:** stalowa. **Wypełnienie:** wełna mineralna. **Wyposażenie:** 6 łożyskowanych zawiasów, 6 blokad przeciwwyważeniowych, zamek podklamkowy rozporowy klasy 6, kantrygły. **Wykończenie:** lakierowanie proszkowe, okleina drewnopodobna PVC, lakierowana płyta MDF, płyta sklejkowa forniowana naturalną okleiną dębową.




DRZWI ZEWNĘTRZNE LEKKIE WZMOCNIONE DONIMET DL1.1. Drzwi wejściowe zewnętrzne, wzmocnione klasa RC2N. **Wymiar:** dowolny. **Konstrukcja:** stalowa. **Wypełnienie:** wełna mineralna. **Wyposażenie:** 2 łożyskowane zawiasy, 2 blokady przeciwwyważeniowe, zamek podklamkowy klasy II i zamek dodatkowy klasy 2. **Wykończenie:** lakierowanie proszkowe, okleina drewnopodobna PVC, lakierowana płyta MDF, płyta sklejkowa forniowana naturalną okleiną dębową.



DRZWI WEJŚCIOWE ANTYWŁAMANIOWE AKUSTYCZNE RAPTOR. Drzwi wejściowe zewnętrzne, antywłamaniowe klasa RC3. **Wymiar w [cm]:** 90/200. **Konstrukcja:** stalowa. **Wypełnienie:** wełna mineralna. **Dźwiękoszczelność:** 47 dB. **Wyposażenie:** 3 łożyskowane zawiasy, 3 trzpienie przeciwwyważeniowe, zamek główny klasy 6, zamek górny klasy 6. **Wykończenie:** panel drewnopodobny HDF.



DRZWI WEJŚCIOWE ANTYWŁAMANIOWE PRZECIWPÓŻAROWE RAPTOR PP30. Drzwi wejściowe zewnętrzne, antywłamaniowe przeciwpożarowe klasa RC3. **Odporność ogniowa:** EI30. **Wymiar w [cm]:** 90/200. **Konstrukcja:** stalowa. **Wypełnienie:** wełna mineralna. **Dźwiękoszczelność:** 42 dB. **Wyposażenie:** 3 łożyskowane zawiasy, w tym zawias samozamykający R-spring, 3 trzpienie przeciwwyważeniowe, zamek główny klasy 6, zamek górny klasy 6. **Wykończenie:** panel drewnopodobny HDF.




DRZWI ANTYWŁAMANIOWE PRZECIWPÓŻAROWE DONIMET DC3.1. PP60. Drzwi przeciwpożarowe klasy C i RC4. **Odporność ogniowa:** EI60. **Wymiar:** dowolny. **Konstrukcja:** stalowa. **Wypełnienie:** wełna mineralna oraz płyty gipsowe. **Wyposażenie:** 4 łożyskowane zawiasy, 3 blokady przeciwwyważeniowe, zamek centralny rozporowy klasy 7, samozamykacz. **Wykończenie:** lakierowanie natryskowe, okleina drewnopodobna PVC, lakierowana płyta MDF, płyta sklejkowa forniowana okleiną dębową.



DRZWI WIĘZIENNE DONIMET DC3.1. ZK. Drzwi więzienne klasa C i RC4. **Wymiar:** dowolny. **Konstrukcja:** stalowa. **Wypełnienie:** wełna mineralna. **Wyposażenie:** 3 łożyskowane zawiasy, 3 blokady przeciwwyważeniowe, pochwyt stalowy, łańcuch stalowy, zamek centralny rozporowy klasy 6, 2 zasuwki ręczne, wizjer typu więziennego ze szkłem kuloodpornym BR2. **Wykończenie:** lakierowanie proszkowe.



DRZWI KANCELARYJNE DONIMET DC3.1. KT-M. Drzwi kancelaryjne klasa C i RC4. **Wymiar:** dowolny. **Konstrukcja:** stalowa. **Wypełnienie:** wełna mineralna. **Wyposażenie:** 3 łożyskowane zawiasy, 3 blokady przeciwwyważeniowe, zamek centralny rozporowy klasy 7, zamek dodatkowy sztyrowy odporny na prześwietlenie, uchwyty do plombowania. **Wykończenie:** lakierowanie proszkowe, okleina drewnopodobna PVC, lakierowana płyta MDF, płyta sklejkowa forniowana okleiną dębową.



DRZWI ZABEZPIECZENIOWE KULOODPORNE DONIMET DC3.1/DS3B. Drzwi zabezpieczeniowe kulo odporne klasa RC5 i FB5. **Wymiar:** dowolny. **Konstrukcja:** stalowa. **Wypełnienie:** wkład kuloodporny i wełna mineralna. **Wyposażenie:** 4 łożyskowane zawiasy, 3 blokady przeciwwyważeniowe, zamek centralny klasy 7, zamek dodatkowy klasy 5. **Wykończenie:** lakierowanie natryskowe, okleina drewnopodobna PVC, lakierowana płyta MDF, płyta sklejkowa forniowana okleiną dębową.